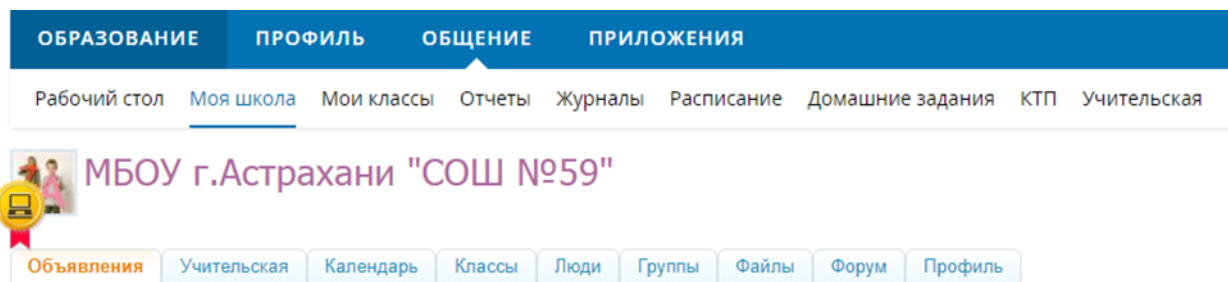


Инструкция для учащихся и родителей о работе с домашним заданием.



1. Выбрать необходимый урок за текущий день.
Щелкнуть левой кнопкой мыши по нужному названию урока.



Среда, 18 марта 2020

Лит. чтение 1 урок	● с.70,71- выразит.чтение,воп росы. ● с.77- выразит.чтение. тпо с.48.
Рус. язык 2 урок	
Математика 3 урок	
Англ. язык 4 урок	● Уч.стр.80 упр.1(словарик), упр.3 диск 113 наиз., Р.Т. стр.80
Технология 5 урок	

2. Прочитать тему и описание урока.

В описании урока перечислены шаги обучающегося, которые он должен выполнить для изучения материала.

3. Выбрать необходимое домашнее задание.

Щелкнуть левой кнопкой мыши по нужному домашнему заданию.



Обращаем ваше внимание на то, что домашнее задание, заданное на текущем уроке, можно найти в строке следующего урока по расписанию, как в обычном печатном дневнике.

4. Прочитать задание. Выполнить.

5. Если требуется некое действие:

- оставить **комментарий** в виде ответа. Например, ответы на выполненный тест. Нажать кнопку «**Добавить**»;

Комментарий или вопрос учителю

Затем перейти к пункту 5.

- или **загрузить файл с ответом**. Подготовить файл с ответом на компьютере. Если требуется сфотографировать файл, то фото должно быть четким. Нажать «**Прикрепить файл**».

Результаты работы

Нет загруженных файлов


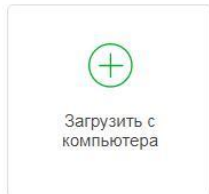
 [Прикрепить файл](#)

Загрузить

Выбрать этот файл на компьютере.

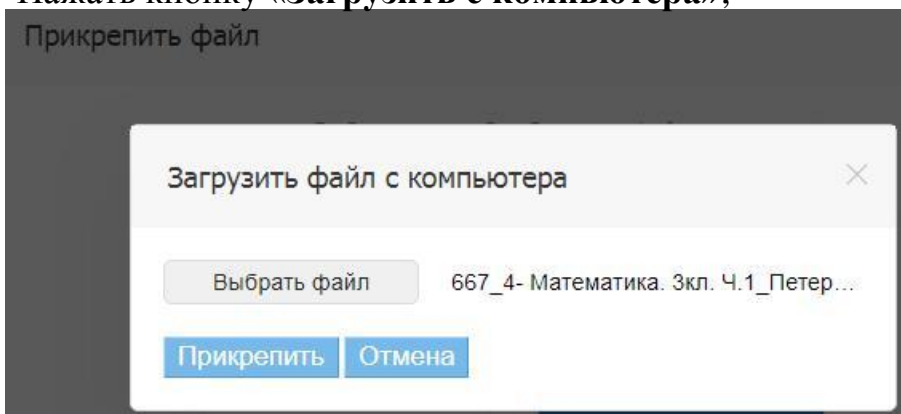
[Прикрепить файл](#)

Выберите способ добавления файлов



OneDrive — это удобное хранилище для ваших документов



Нажать кнопку «**Загрузить с компьютера**»;




Нажать кнопку «**Прикрепить**».

Результаты работы

Нет загруженных файлов

 667_4- Математика. Зкл. Ч.1_Петерсон Л.Г_2018 -112с.pdf 

 [Прикрепить файл](#)

Загрузить

Появится название загруженного файла. Затем, нажать кнопку «**Загрузить**».

Затем перейти к пункту 5.

- Если ответа не требуется, перейти к следующему пункту.

5. После того, как задание выполнено обязательно нажать кнопку «Выполнить задание». Иначе задание считается не выполненным.



Выполнить задание
Отказаться от задания

 Кнопка **Выполнить задание** отправит его на проверку учителю.